

Att delta på Svenska Staffordshire Bull Terrierklubbens

Vinter- eller Rasspecial

för första gången

*vad som är bra att tänka på före - under - efter deltagande
på någon av rasklubbens utställningar*



Inledning

Med detta kompendium välkomnar vi dig som vill besöka någon av rasklubbens utställningar för första gången. Vad som är bra att tänka på före - under - efter deltagande på Vinter- eller Rasspecialen. Många som besöker våra utställningar gör det för allra första gången och vi hoppas att detta kan bli en förenklad guide för nybörjaren. Allt **grönmarkerat** är klickbara länkar!

Alla utställningar som arrangeras av klubb inom Svenska Kennelklubben lyder under dess regelverk. I samband med anmälan bockar man i en ruta som bekräftar att man tagit del av dessa regler, läs mer på www.skk.se.

Vill man fördjupa sig i rasstandarden finns **Domarkompendium för staffordshire bullterrier** att läsa.

SSBTK (svenska staffordshire bull terrierklubben) har årligen 2 nationella officiella rasspecialer; Vinterspecialen (februari) och Rasspecialen (juli), med chans att vinna CERT. Vinterspecialen är en inomhusutställning och har för närvarande (2024) ett anmälningantal på ~150 hundar. Den arrangeras på olika platser, dock är utbudet av hallar i nödvändig storleks- och prisklass mycket begränsat.

Rasspecialen är utomhus och ligger på ~300 anmälda. Sedan många år tillbaka arrangeras den traditionsenligt på Gränna AIS fotbollsplan intill Grännastrandens camping.

Enbart välrenommerade rasspecialister bjuds in att döma. Ska du bara visa din staffe en gång så är det alltså på någon av rasklubbens utställningar man borde delta på!

Utställningarna utannonseras i god tid via hemsidan www.ssbtk.se och i klubbens sociala medier (Facebook: Svenska Staffordshire Bull Terrierklubben, Instagram: [ssbtk_est1991](https://www.instagram.com/ssbtk_est1991)). Sista anmälningssdag brukar sättas till ca 4v innan tävlingstillfället.



Medlemskap

På våra utställningar krävs det att svenskregistrerade tävlanden är medlem i rasklubben SSBTK, detta gäller samtliga klasser. Vill du bli medlem används **SKK medlemsguide**.



Anmälan

Anmälan görs via **SKK Internetanmälan**. Där kan man betala med kortkort eller swish. Ett tips är att alltid använda hundens registreringsnummer vid anmälan, så man inte råkar anmäla fel hund via namnsök.

Behöver man hjälp eller om man har en utländsk hund som behöver registreras inför tillfället, ska man kontakta den utställningsadministratör som är anlitad för tillfället. Denne anges i samband med utannonseringen av utställningen.

Observera att internetanmälan stänger kl 12:00 på dagen för sista anmälan!

När man har anmält sin hund kommer en bekräftelse med ett referensnummer på mail som sparas tills dess att utställningen har varit. Den kan behövas ifall hunden av någon anledning inte katalogförts på rätt sätt.

Vilken klass

Beroende på hur gammal din hund kommer att vara vid utställningstillfället kan man få mer än ett alternativ att välja på. Generellt kan man säga att om man har en "outvecklad" hund, välj den yngre klassen.

Flera hundar

Om man har fler hundar man vill anmäla, tänk på att hundarna kanske går i olika ringar samtidigt. Den utannonserade fördelningen är den ordningen som planeras i respektive ring, men det kan också ändras om anmälningsantalet blir för högt för domaren (maxantal för en domare är 80 hundar/dag). Våra ringsekreterare är väl medvetna om detta och gör allt för att man själv ska kunna visa sina hundar, men det går inte pausa bedömningen för en enskild anmälds skull. Det är bra om man meddelar ringsekreterarna i berörda ringar och i viss mån kan de flytta ena hunden till exempelvis sist i klassen om man misstänker krock, men en reservhandler kan vara god idé!

Avels - och uppfödarklass

Din hund kan komma att ingå i en avels- eller uppfödargrupp som går under finalerna, om tillräckligt många individer efter samma avelshund eller från samma uppfödare anmäls till utställningen. Avelshundens ägare eller uppfödaren ska meddela dig om denne önskar ha hunden med i gruppen.

Uppfödargrupp t.h dvs. 4 hundar ur minst två (2) olika kombinationer från samma uppfödare.



Nummerlapp och utställnings PM

Ca 1-2v innan utställningen kommer din nummerlapp ihop med PM för tillfället. Läs noga igenom det, där kan man se om det är något särskilt som gäller för just den utställningen man anmält till. Det kan handla om allt från möjliga betalmedel, om det är någon parkeringsavgift, blivit ändring i ringfördelningen m.m.


Om man har köpt en katalog i samband med anmälan sitter en liten "katalogbiljett" bredvid nummerlappen, det är ditt kvitto och behövs för att hämta ut katalogen.

Att träna på

Det kan vara en bra idé att gå på en eller flera ringträningar om man har möjlighet. Om det inte annordnas i närområdet kan ett alternativ vara att kolla lite filmklipp på exempelvis **SKK play** (svenska kennelklubbens youtubekanal).

Viktigast av allt är att träna hantering och att hunden är någorlunda miljötränad, så utställningen inte blir den första upplevelsen utanför hemmets trygga vrå. Låt flera personer hantera din hund (inte bara hemma i köket) dvs klämma och känna, titta på tänder och känna på hanhundens testiklar. Öva din hund att stå överallt; vid busshållplatsen, hos veterinären, hos släkten - så blir det mycket lättare i ringen sen!

Träna på att visa hunden i rörelse i olika miljöer. Använd gärna ett kommando, ljud eller annat tecken som hunden kan associera till när du vill ha just den traven hunden ska visas i.



Att träna hantering är den absolut viktigaste förberedelsen inför första utställningen. Domaren känner igenom hunden från topp till tå - även hanhundens testiklar.



Hur ska staffen visas?

Staffen visas, till skillnad från de flesta andra raser, med fronten mot domaren. Även i rörelse skiljer sig sättet att visa en staffordshire bullterrier på - nämligen i förhållandevis långsam trav. Tänk dig den trav staffen får precis när den fallit över från skritt. Man själv går i promenad- rask promenadtakt med ett slakt koppel.



Fronten mot domaren, staffen står avslappnat och stabilt med ett ben i vardera hörn. Framtassarna ska vara en aning utåtvidna enl. standard.



Staffen visas i förhållandevis långsam trav jämfört med andra raser i samma storlek.




Vid någon tidpunkt tittar domaren såklart även på profilen. Bakbenen ställs i 90 graders vinkel, med tass/has i rät llinje upp från marken (se nedan).



Utställningshalsband

Staffen visas ofta i de "klassiska staffehalsbanden", men det finns egentligen inga rätt eller fel. Dock kan ett ordentligt halsband och koppel kännas tryggare för nybörjaren. Vill man inte köpa ett set enkom för ett enda tillfälle funkar såklart ett vanligt, diskret halsband.



Klassiskt fast staffehalsband



Allt-i-ett halsband och koppel




Klassiskt halvstryp halsband + koppel



Kedja



Klassiskt fast staffehalsband



Snake-kedja

Köptips

SSBTK har ett samarbete med **SBT1935** som säljer massa staffe-tillbehör, b.l.a. showset och godisväskor. Med rabattkoden **ssbtk10** får man 10% på hela sortimentet.



Checklista att ha med sig

- Vaccinationsintyg
- Bajspåsar
- Vatten + skål
- Massor av godis
- Ev. en godisväska
- Utställningskoppel/halsband
- Nummerlapp + nummerlappshållare
- Kläder efter väder, gärna en kylduk vid värme
- Bur om man har + något att skydda med mot sol/regn
- Något för hunden att ligga på och gärna något att sitta på för husse/matte
- Hunden



Godisväska

Har hunden veterinärintyg för exempelvis en utdragen tand el. liknande ska även det tas med och visas hos ringsekreteraren före bedömningen.

Kom i tid

Så hinner du och din hund acklimatisera er. Om ni inte är första ekipaget ut i ringen har man möjlighet att kolla lite hur andra gör och hur domaren jobbar.

Rasta din hund innan ni ska in i ringen. Titta och lyssna på domaren, ibland vill de annorlunda så var uppmärksam, exempelvis om vart du och hunden ska gå.

Domaren frågar ofta hur gammal hunden är, så förbered dig på att säga hundens ålder på engelska. Det är inte fel att berätta att det är eran första utställning, även om våra domare är informerade om att vi har många nybörjare.

Klädsel

Vad ska man ha på sig? Ja det är en fråga många ställer sig, men övertänk inte. Nog för att det kan vara tjusigt med en glittrande svid eller en nystrykt kostym, men hela och rena kläder är gott nog. Det viktiga är att man känner sig bekväm, särskilt om man är nervös. Vill man avancera, kan man tänka på att inte samma färg på byxorna som på hunden då det gärna smälter ihop. Om dina kläder inte har en bra ficka för godis är det värt att köpa en godisväska. Man vill inte gå in i ringen med godis i näven.



Kvalitetsbedömningen

Utställningen består av flera delmoment. När domaren sett över klassen, kallas ekipagen in en och en för den individuella kvalitetsbedömningen (läs mer om dess betydelse i **Utställnings- och championatregler**). Det är nu domaren går igenom hunden mer noggrant ger den ett "betyg", mycket kort beskrivet innebär detta:

Excellent (utmärkt), rött - hunden får tävla vidare om placering i klassen så snart alla hundar i klassen är bedömda. Fyra (4) hundar placeras i varje klass.

Certifikatkvalitet - om din hund har fått excellent kan den få CK (certifikatkvalitet) i samband med tävlanden om placering i klassen - då ska den tävla vidare i bästa hane eller bästa tik. Även oplacerade "excellenthundar" kan tilldelas CK.

Very good (mycket god), blått - hunden får tävla vidare om placering i klassen, såvida det inte redan finns fyra (4) hundar med excellent som då går före.

Good (god), gult - hunden får inte tävla vidare om placering i klassen, man kan hämta kritiken hos ringsekreteraren på en gång.

Sufficient (godtagbar), grönt - hunden får inte tävla vidare om placering i klassen, man kan hämta kritiken hos ringsekreteraren på en gång.

Ibland händer det att hundar diskas eller tilldelas CBJ (cannot be judge). Det ska tydligt framgå orsak till dessa pris.

CERT tävlar man om i bästa hane/bästa tik!

På rasklubbens utställningar kan man även tävla om **BIS (best in show) junior, unghund** och **veteran**, vilket innebär att om din hund vunnit någon av dessa klasser tävlar man i finalen mot vinnaren av klassen i det motsatta könet.



Det är kul att vinna - men det viktigaste är att man har roligt med sin hund!



Oavsett vad domaren tycker, så går man hem med världens bästa hund - precis som man kom dit med!



Valpar

Valpklasserna är alltid inofficiella, de genomgår samma individuella bedömning som övriga klasser med undantag att de inte får ett kvalitetspris. De blir placerade eller oplacerade, med eller utan **HP (hederspris)** och får en kritik.

Rasklubben har två (2) valpklasser/kön: **valpklass I** (4-6mån) och **valpklass** (6-9mån). Den bästa valpen ur vardera kön och åldersklass tävlar om **BIR** (bäst i rasen) och **BIM** (bäst i motsatt kön). Båda **BIR**-valparna möts sedan i finalen om **BIS** (best in show) **valp**. Här kan det, tillskillnad från de äldre klasserna, alltså vara två valpar av samma kön som tävlar om den titeln!



Valpar kör gärna en egen stil träning till trots. Då är det viktigaste är att ge den en positiv upplevelse - peppa och locka med godis!



Kritiken

Kritiken hämtar man hos ringsekreteraren. Om hunden har fått CK kan man inte hämta kritiken förrän efter bästa hane/bästa tik bedömningen är klar. Om det finns något i kritiken man inte förstår har man rätt att fråga vad domaren menar. Detta görs när klassen är klar, meddela ringsekreteraren om du önskar det.

Resultat

Inom ett par veckor finns din hunds resultat registrerat på **hunddata**, såvida den inte deltog i någon av valpklasserna som är inofficiella.

Reflektera

Hur tycker du att det gick? Kunde något ha gjorts bättre? Varför blev det som det blev - hade vi tränat tillräckligt? Var det tillräckligt bra för att vara första gången? Vill jag göra det här igen - och vad ska jag tänka på tills dess?



Vanliga dos and don'ts

Valpar under 4mån är aldrig tillåtna på tävlingsplatsen!

Det är tillåtet med godis både i och utanför ringen - men försök undvika att vifta alldeles för mycket just framför ansiktet på hunden i domarens synfält.

Släpp aldrig kopplet! Många gör gärna det när man ska ställa upp hunden, det är bara en onödig risk.

Våga fråga dina utställargrannar, alla har vi varit nybörjare och staffemänniskorna är hjälpsamma!

Det är inte tillåtet att bära kläder som har synliga loggor med hundens kennelnamn i ringen under pågående bedömning. Detta gäller all utrustning.

Var noga med att svalka hunden vid värme. Vattenhinkar och svampar ställs ut så hundarna kan svalkas - det är helt okej med blöta hundar även fast det inte regnar!



Det är inte tillåtet med "dubbelhandling" dvs. att en person är inne i ringen med hunden och någon annan utanför ringen försöker påverka bedömningen genom att exempelvis påkalla hundens uppmärksamhet. Dock är det såklart tillåtet vid fotograferingen i samband med placering - håll i kopplet ordentligt bara!

Visa respekt för andra - oavsett hur din staffes inställning till andra hundar är, tänk på att hålla avstånd och visa hänsyn till andra tävlanden. Släpp inte fram din hund till andra, eller låta den stå och titta in i en bur. Detta gäller såklart åt andra hållet också - våga be om avstånd!

Om man ser något som känns tveksamt (exempelvis olämplig förvaring av hund eller liknande) kontakta kommissarie eller bestyrelsen på plats. Fråga i sekretariatet efter någon av dem! Det är bara där och då som något kan göras åt saken.



Slutord


Nu hoppas vi att förstagångsdeltagaren har fått lite bättre koll på läget! Likt andra ideella föreningar består SSBTK av ett gäng människor som gör allt arbete gratis på sin fritid. Därför försöker man i den mån de är möjligt att undvika onödiga moment (ett exempel är att vi helt och hållet slopat kontanthandlingen).

Arrangemanget ska även följa vissa regler och sist men inte minst: medlemmarna ska få chansen till den bästa tänkbara upplevelsen! Det är alltså många faktorer som spelar in varför saker görs på ett visst sätt. Har man frågor är man alltid välkommen att kontakta utställningskommittén: utstallning.ssbtk@gmail.com

VI ÄR EN KLUBB - en gemenskap där alla delar kärleken till staffordshire bullterrier. Är man nyfiken på arbetet "bakom kulisserna" behövs alltid hjälpende händer! Ser man att styrelsen eftersöker hjälp i samband med arrangemangen är man hjärtligt välkommen. De flesta uppgifter kräver inga förkunskaper, det finns något för alla!



Idella krafter är det viktigaste en förening har.



Utställningen i Gränna är en av världens största staffespecialer.



Tikar öppenklass är alltid den största klassen, på rasspecialen ligger den på ~60st!

Tack för bildmaterial: Annsofi Gunnarsson, Jessica Lundgren, Janina Björkman, Åsa Monthan Björkman, Mets och såklart fotograferna som tagit bilder i SSBTKs regi.





www.ssbtk.se



Svenska Staffordshire
Bull Terrier Klubben



[ssbtk_est1991](https://www.instagram.com/ssbtk_est1991)